

取扱説明書 INSTRUCTION

JCC07・B01・Y675C

該当機種

4205・4206・4207・4208・4225・4227・7S25・
7S26・7S36・NH35・NH36・Y675・Y676・YD03

2206

弊社製品についての修理その他のご相談は、「お買い上げ店」で承っております。なお、ご不明の点は下記へお問い合わせください。

通話料無料 0120-612-911

お客様相談室

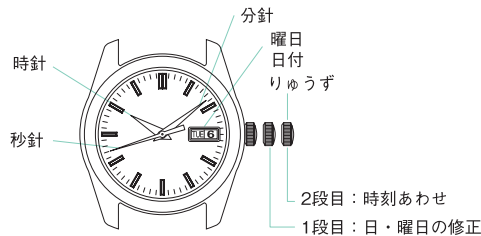
〒100-0005 東京都千代田区丸の内 3-1-1 国際ビル
〒550-0013 大阪市西区新町 1-4-24 大阪四ツ橋新町ビルディング

セイコーウォッチ株式会社

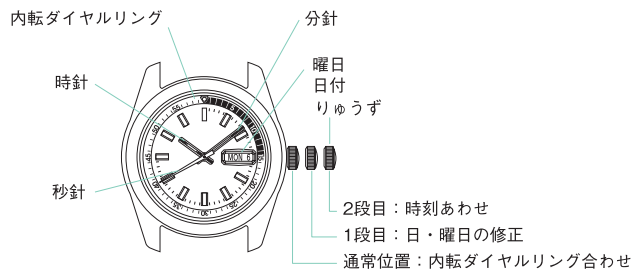
<https://www.seikowatches.com/>

この度は弊社製品をお買い上げいただき、誠にありがとうございました。ご使用前にこの説明書をよくお読みの上、正しくご愛用くださいますよう、お願い申し上げます。
なお、この説明書はお手元に保管し、必要に応じてご覧ください。
※金属バンドの調整は、お買い上げ店にご依頼ください。ご贈答、ご転居などにより、お買い上げ店での調整が受けられない場合は、弊社お客様相談窓口へご依頼ください。
お買い上げ店以外では有料もしくはお取扱いいただけない場合があります。
※商品に傷防止用の保護シールがはられている場合があります。必ずはがしてお使いください。はられたままにしておくと、汚れ、汗、ゴミ、水分などが付着してさび発生の原因となります。

■ 各部の名称とはたらき



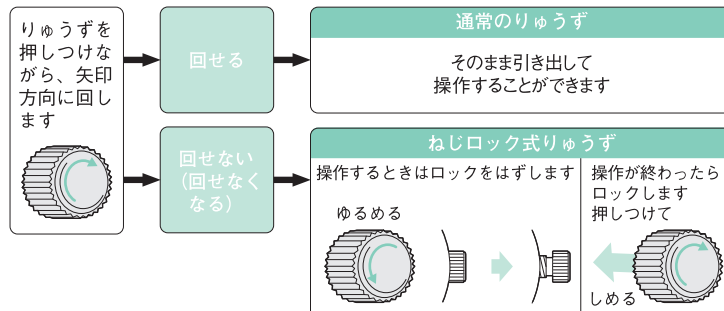
〈内転ダイヤルリング付モデルの場合〉



※曜日・日付はモデルにより異なります。
※りゅうず位置・カレンダー位置はモデルにより異なります。

■ りゅうずについて

りゅうずには、通常のものと同ロックできる構造のもの、2つのタイプがあります。
お使いの時計のりゅうずをご確認ください。



※ねじロック式りゅうずは、ロックすることで、誤動作の防止と防水性の向上をはかることができます。
※ねじロック式りゅうずは、ねじを無理にしめるとねじ部をこわすおそれがありますので、ご注意ください。

■ ご使用方法

〔自動巻き式機械時計の取扱いかた〕

(1) 7S25、7S26、7S36、Y675、Y676 (7S25、Y675は曜日表示がありません。)

- ①この時計は自動巻き式機械時計です。
- ②ゼンマイは時計を腕につけた状態では通常の腕の動きで自然に巻くことができます。
- ③止まっている時計をお使いになるときは、時計を振って時計を始動させてください。秒針が動きだしたら日付・曜日と時刻を合わせて腕におつけください。
- ④この時計は、ゼンマイが十分に巻き上げられた状態で約40時間動き続けます。(ゼンマイの巻き上げが不足すると進み遅れの原因になりますので、1日8時間以上携帯することをおすすめします。)

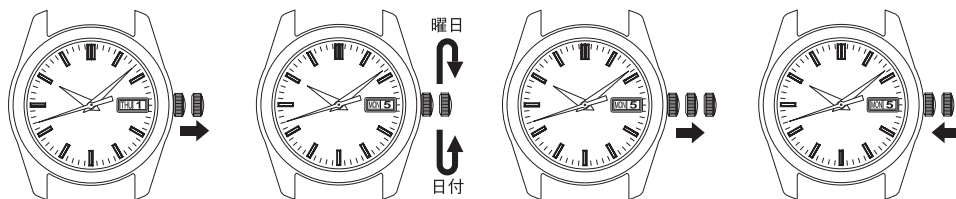


(2) 4205、4206、4207、4208、4225、4227、NH35、NH36、YD03 (4205、4208、4225、NH35、YD03は曜日表示がありません)

- ①この時計は自動巻き式機械時計(手巻き付き)です。
- ②ゼンマイは時計をつけた状態では通常の腕の動きで自然に巻くことができます。また、リュウズをまわしてゼンマイを巻くこともできます。
- ③止まっている時計をお使いになるときは、リュウズをまわすか、時計を振って時計を始動させてください。秒針が動きだしたら、日付・曜日と時刻を合わせて、腕におつけください。
- ④ゼンマイを巻く際にはリュウズを右方向(12時方向)にゆっくりまわしてください。リュウズが引き出せない(ネジロック式リュウズ)モデルは、リュウズを左にまわしてネジをゆるめてから、リュウズを右方向(12時方向)にゆっくりまわしてください。なお、リュウズは左方向(6時方向)では空まわりするようになっています。リュウズは巻き上げが完了しても空回りします。
- ⑤この時計は、ゼンマイが十分に巻き上げられた状態で約40時間動き続けます。(ゼンマイの巻き上げが不足すると進み遅れの原因になりますので、1日8時間以上携帯することをおすすめします。)なお、時計を腕につけないでご使用される場合は、毎日一定の時刻にゼンマイを十分に巻いてご使用ください。

● 日付(曜日)合わせ

※ 4205、4208、4225、7S25、NH35、Y675、YD03は曜日表示がありません。



- ①リュウズを一段引き出します。
※この時計のリュウズは2段引くことができます。
- ②リュウズを回して日付(曜日)を前日の日付(曜日)にセットします。
※曜日は日本語・英語お好みの方に合わせてください。
例 今日が6日(火)の場合は5日(月)にセットします。
- ③リュウズを2段目まで引き出して今日の日付・曜日になるまで針を回します。
- ④リュウズを押し込んでください。

・月末の日付修正について

2月（1カ月が28日、うるう年は29日）と小の月（1カ月が30日）では日付の修正が必要になります。

例：小の月の翌月1日の朝、日付を修正する場合

①「1日」ではなく「31日」が表示されています。

リゅうずを一段目に引き出してください。

②リゅうずを右回転させ、日付を「1日」に合わせ、リゅうずを押し込んでください。

※時計の針が午後9時から午前1時までの間は、日修正は避けてください。

この時間帯に日付を合わせると、翌日になっても日付が変わらないことがあります。

●時刻合わせ



①リゅうずを2段目まで引き出します。

※NH35、NH36以外は秒針が止まりません。

※NH35、NH36は秒針が12時の位置にきたときに、リゅうズを1段目まで引き出してください。（秒針が止まります）

②針をまわして、現在の時刻に合わせてください。

※午前・午後を間違えないように合わせてください。（日付は24時間に1度変わるように設定されています。）

※機械時計は、クォーツ時計と機構が異なりますので、時刻を合わせる際には、針をいったん正しい時刻よりやや遅らせておき、それから進めて合わせるようにしてください。

③リゅうずを押し込んでください。

※時刻合わせは、電話の時報サービス TEL117 が便利です。

■ 内転ダイヤルリングの使いかた

●下図は開始（▽位置）後30分経過したことを示しています。

●経過時間の測定

内転ダイヤルリングを動かし▽マークを分針に合わせてください。

ある時間が経過した後に、分針の指す内転ダイヤルリング上の目盛りを読めば、その時までの経過時間がわかります。



■ 製品仕様

機種	4205	4206	4207	4208/ YD03	4227	4225	7S25	Y675	7S26	Y676	7S36	NH35	NH36
1.機能	3針 (時、分、秒)・日	3針 (時、分、秒)・日・曜日	3針 (時、分、秒)・日	3針 (時、分、秒)・日・曜日	3針 (時、分、秒)・日	3針 (時、分、秒)・日	3針 (時、分、秒)・日	3針 (時、分、秒)・日	3針 (時、分、秒)・日・曜日	3針 (時、分、秒)・日	3針 (時、分、秒)・日	3針 (時、分、秒)・日	3針 (時、分、秒)・日・曜日
2.振動数	21,600												
3.携帯精度(注) 常温(5℃～35℃)において	日差+55秒～-35秒						日差+45秒～-35秒						
4.駆動方式	ゼンマイ巻き[自動巻(手巻付)]						ゼンマイ[自動巻]				ゼンマイ巻き [自動巻(手巻付)]		
5.使用石数	17石	21石						23石	24石				

注) 機械時計の特性上、ご使用になる条件(携帯時間、腕の動き、ゼンマイの巻き上げ具合等)によっては、上記精度の範囲を超える場合があります。

※上記の製品仕様は、改良のため予告なく変更することがあります。

■ 使用上の注意とお手入れについて

⚠ 警告

- ・次のような場合、ご使用を中止してください。
 - 時計本体やバンドが腐食などにより鋭利になった場合
 - バンドのピンが飛び出してきた場合
 ※すぐに、お買い上げ店・弊社お客様相談窓口にご連絡ください。
- ・乳幼児の手の届くところに、時計本体や部品を置かないください。
 - 部品を乳幼児が飲み込んでしまうおそれがあります。
 - 万が一飲み込んだ場合は、身体に害があるため、ただちに医師にご相談ください。
- ・この時計はスキューバダイビングや飽和潜水には絶対に使用しないでください。
 - スキューバダイビングや飽和潜水用の時計に必要なとされる過酷な環境を想定した様々な厳しい検査を行っていません。専用のダイバースウオッチをご使用ください。

⚠ 注意

- ・以下の場所での携帯・保管は避けてください。
 - 揮発性の薬品が発散しているところ
(除光液などの化粧品、防虫剤、シンナーなど)
 - 5℃～35℃から外れる温度に長期間なるところ
 - 高湿度なところ
 - 磁気や静電気の影響があるところ
 - ホコリの多いところ
 - 強い振動のあるところ
- ・アレルギーやかぶれを起こした場合はただちに時計の使用をやめ、皮膚科など専門医にご相談ください。
- ・直接蛇口から水をかけることは避けてください。
 - 水道水は非常に水圧が高く、日常生活用強化防水の時計でも防水不良になるおそれがあります。
- ・水分のついたまま、りゅうずやボタンを操作しないでください。
 - 時計内部に水分が入ることがあります。
 - ※万が一、ガラス内面にくもりや水滴が発生し、長時間消えない場合は防水不良です。
 - お早めに、お買い上げ店・弊社お客様相談窓口にご相談ください。
- ・水や汗、汚れが付着したままにしておくのは避けてください。
 - 防水時計でもガラスの接着面・パッキンの劣化やステンレスがさびることにより、防水不良になるおそれがあります。
- ・入浴やサウナの際はご使用を避けてください。
 - 蒸気や石けん、温泉の成分などが防水性能の劣化を早めることがあります。





● 其他のご注意

- 金属バンドの調整は専門知識・技能が必要です。お買い上げ店にご依頼ください。
- 手や指などにけがをする可能性があるほか、部品を紛失する可能性があります。
- 商品の分解・改造はしないでください。
- 乳幼児に時計が触れないようにご注意ください。ケガやアレルギーをひき起こすおそれがあります。
- 揚げ時計やペンダント時計の場合、ひもやチェーンの取り扱いにご注意ください。衣類や手、首などを傷つけたり、首を締めたりするおそれがあります。

● 耐磁性能について (磁気の影響)

・ この時計は、身近にある磁気の影響を受け、時刻が狂ったり止まったりします。




裏ぶた表示	お取扱方法
耐磁性能表示なし	磁気性品より 5 cm 以上遠ざける必要があります。 (JIS 1種)
	
	磁気性品より 1 cm 以上遠ざける必要があります。 (JIS 2種)

磁気を帯びたことが原因で、携帯使用時の精度めやす範囲を超えている場合、磁気の除去および精度の再調整作業は、保証期間にかかわらず有料とさせていただきます。

この時計が磁気の影響を受ける理由

内蔵されているひげぜんまいが外からの強い磁気の影響を受けます。

時計に影響を及ぼす身の周りの磁気製品例

 携帯電話 (スピーカー部)	 AC アダプター	 バッグ (磁石の止めがね)	 交流電気 かみそり
 電磁調理器	 携帯ラジオ (スピーカー部)	 磁気ネックレス	 磁気健康枕


● お手入れについて

日ごろからこまめにお手入れしてください。

- ・ りゅうずを引き出して洗わないでください。
- ・ 水分や汗、汚れはこまめに柔らかい布でふき取るように心がけてください。
- ・ 海水につけた後は、必ず真水でよく洗ってからふき取ってください。その際、直接蛇口から水をかけることは避け、容器に水をためるなどしてから洗ってください。※非防水・日常生活防水の場合はおやめください。
- りゅうずは時々回してください。
- ・ りゅうずのさびつきを防止するために、時々りゅうずを回してください。
- ねじロック式りゅうずの場合も同様です。

● 防水性能について

お買い上げいただいた時計の防水性能を下記の表でご確認の上ご使用ください。

裏ぶた表示	防水性能	お取扱方法
防水性能表示なし	非防水です。	水滴がかかったり、汗を多くかく場合には、使用しないで下さい。
WATER RESISTANT	日常生活用防水です。	日常生活での「水がかかる」程度の環境であれば使用できます。  警告 水泳には使用しないで下さい。
WATER RESISTANT 5 BAR	日常生活用強化防水で5気圧防水です。	水泳などのスポーツに使用できます。
WATER RESISTANT 10(20)BAR	日常生活用強化防水で10(20)気圧防水です。	空気ボンベを使用しないスキンドIVINGに使用できます。

● バンドについて

バンドは直接肌に触れ、汗やほこりで汚れます。そのため、お手入れが悪いとバンドが早く傷んだり、肌のかぶれ・そで口の汚れなどの原因になります。

長くお使いになるためには、こまめなお手入れが必要です。

金属バンド

- ・ステンレスバンドも水や汗・汚れをそのままにしておくと、さびやすくなります。
- ・手入れが悪いと、かぶれやワイシャツのそで口が黄色や金色に汚れる原因になります。
- ・水や汗・汚れは、早めに柔らかな布でふき取ってください。
- ・バンドのすき間の汚れは、水で洗い、柔らかな歯ブラシなどで取り除いてください。(時計本体は水にぬれないように、台所用ラップなどで保護しておきましょう。)残った水分は柔らかな布でふき取ってください。
- ・チタンバンドでも、ピン類には強度に優れたステンレスが使用されているものがあり、ステンレスからさびが発生することがあります。
- ・さびが進行すると、ピンの飛び出しや抜けが発生し、時計を脱落させてしまうことがあります。また、逆に中留が外れなくなることがあります。
- ・万が一、ピンが飛び出している場合は、怪我をするおそれがありますので、ただちに使用をやめて修理をご依頼ください。

皮革バンド

- ・水や汗、直射日光に弱く、色落ちや劣化の原因になります。
- ・水がかかったときや汗をかいた後は、すぐに乾いた布などで、吸い取るように軽くふいてください。
- ・直接日光にあたる場所には放置しないでください。
- ・色の薄いバンドは、汚れが目立ちやすいので、ご使用の際はご注意ください。
- ・時計本体が日常生活用強化防水10(20)気圧防水になっているものでも、アクアフリーバンド以外の皮革バンドは、水泳・水仕事などでのご使用はお控えください。

ポリウレタンバンド

- ・光で色があせたり、溶剤や空気中の湿気などにより劣化する性質があります。
- ・特に半透明や白色・淡い色のバンドは、他の色を吸着しやすく、また変色をおこします。
- ・汚れたら水で洗い、乾いた布でよくふき取ってください。
(時計本体は水にぬれないように、台所用ラップなどで保護しておきましょう。)
- ・弾力性がなくなったら取り換えてください。そのまま使い続けるとひび割れが生じバンドが切れやすくなります。

かぶれやアレルギーについて

バンドによるかぶれは、金属や皮革が原因となるアレルギー反応や、汚れ、もしくはバンドとのすれなどの不快感が原因となる場合など、いろいろな発生原因があります。

バンドサイズのめやすについて

バンドは多少余裕をもたせ、通気性をよくしてご使用ください。
時計をつけた状態で、指一本入る程度が適当です。

■ ルミブライトについて

お買い上げの時計がルミブライトつきの場合

ルミブライトは、太陽光や照明のあかりを短時間(約10分間:500ルクス以上)で吸収して蓄え、暗い中で長時間(約3時間~5時間)発光します。光が当たらなくなってから輝度(明るさ)は、時間の経過とともに弱まります。なお、光を蓄える際の光の強さや光の吸収度合いとルミブライトの面積によって、発光する時間や見え方に差が生じます。

※一般的には明るい所から暗い所へ入った場合、人の目はすぐには順応しません。初めはものが見にくいですが、時間の経過と共に見やすくなってきます。(目の暗順応)

※ルミブライトは、放射能などの有害物質をまったく含んでいない環境・人に安全な蓄光(蓄えた光を放出する)塗料です。

環 境		明るさ(照度)のめやす
太陽光	晴れ	100,000 ルクス
	くもり	10,000 ルクス
屋内(昼間窓際)	晴れ	3,000 ルクス以上
	くもり	1,000 ~ 3,000 ルクス
	雨	1,000 ルクス以下
照明 (白色蛍光灯 40W の下で)	1m	1,000 ルクス
	3m	500 ルクス(通常室内レベル)
	4m	250 ルクス

■ アフターサービスについて

●保証と修理について

- ・修理の際は、お買い上げ店、または弊社お客様相談窓口にご依頼ください。
- ・保証期間内に不具合が生じた場合は、必ず保証書を添えてお買い上げ店へお持ちください。
- ・保証内容は保証書に記載したとおりです。
保証書をよくお読みいただき、大切に保管してください。
- ・保証期間終了後については、修理によって機能が維持できる場合には、ご要望により有料修理させていただきます。

●補修用性能部品について

- ・この時計の補修用性能部品の保有期間は、通常7年を基準としています。補修用性能部品とは、時計の機能を維持するために必要な修理用部品です。
- ・修理の際、外観の異なる代替部品を使用させていただくことがあります。また、ケースやバンドの一式交換や、修理が困難な場合は同等品との交換になる場合もありますので、あらかじめご了承ください。