

## ■ワールドタイム機能の使い方

この時計には二つのリュウズがあります。

3時位置のリュウズは時刻・日付を合わせるために使います。詳細は取扱説明書をご覧ください。

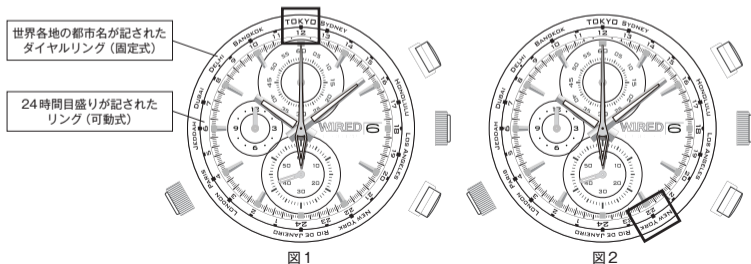
8時位置のリュウズは文字板外周の24時間目盛りが記されたリングを回すために使います。

文字板外周の24時間目盛りが記されたリングと世界各地の都市名が記されたダイヤルリングを使って世界各地の現地時刻を読み取ることができます。（※ワールドタイム機能）リュウズはどちらの方向にも操作できます。

※この機能で読み取れるのは各地の標準時のみでサマータイムは表示できません。

例) 東京 (TOKYO) が12時の場合のニューヨーク (NEW YORK) の現在時刻を知る

- ① 8時位置のリュウズを操作して、文字板外周のリングを回し、TOKYO の下部に12を合わせます。(図1)
- ② 世界各地の都市名が記されたダイヤルリングから NEW YORK を探し、その場所の時刻目盛りが記されたリングを読みます。(図2)  
この場合の NEW YORK は22時になります。(同日かどうかは、本機能では分かりません)



## HOW TO USE THE WORLD TIME FUNCTION

This watch has two crowns.

Use the crown at the 3 o'clock position to set the time and date. For details, see the instruction manual.

Use the crown at the 8 o'clock position to turn the ring with the 24-hour marker around the bezel.

Each local time in respective cities around the world can be read by using the ring with the 24-hour marker around the bezel and the dial trim ring with the names of the world's major cities. (※For the world time function) The crowns can be operated in either direction.

※By this function, only standard times in respective cities can be read, and summer times cannot be displayed.

Example) When you wish to know the current time in New York while it is 12 o'clock in Tokyo

- Operate the crown at the 8 o'clock position to turn the ring around the bezel so that 12 comes under TOKYO. (Fig. 1)
- Find NEW YORK on the dial trim ring with the names of the world's major cities, and read the ring with the time marker for that place. (Fig. 2)  
In this case, it is 22:00 (10:00 PM) in New York. (This function does not indicate whether it is on the same day.)

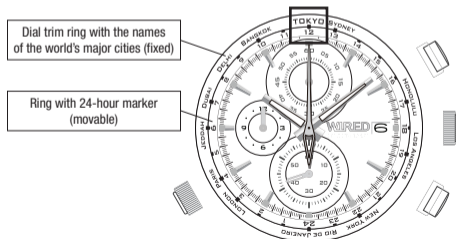


Fig. 1

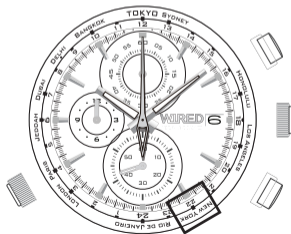


Fig. 2